



MARADI
BULLETIN TRIMESTRIEL

JANVIER 2024

RÉPUBLIQUE DU NIGER

Fraternité - Travail - Progrès

REGION DE MARADI

DIRECTION RÉGIONALE DE L'INSTITUT NATIONAL DE LA STATISTIQUE

N°4/2023

CONJONCTURE



**QUATRIEME TRIMESTRE 2023 : HAUSSE GÉNÉRALISÉE DES
PRIX DES PRODUITS DE PREMIERE NÉCESSITÉ**



Institut National
de la Statistique

NIGER

MISSIONS DE LA DIRECTION REGIONALE DE L'INSTITUT NATIONAL DE LA STATISTIQUE DE MARADI

Les missions sont :

- La production des données au niveau régional ;
- La coordination statistique au niveau régional.

Pour cela la DR/INS/Maradi doit :

- ✓ Recueillir, pour le compte des services centraux de l'INS, les informations qui ne sont pas disponibles au niveau central et qui doivent être collectées aux échelons régional et sous-régional ;
- ✓ Exécuter au niveau régional et sous régional, pour le compte des services centraux de l'INS toute opération d'enquête ou de recensement ;
- ✓ Diffuser les données régionales traitées par la Direction Générale de l'INS et les autres Directions Régionales ou élaborées par la DR/INS elle même ;
- ✓ Réaliser des enquêtes ou toute autre étude avec les partenaires sous forme de contrat au niveau régional, afin de satisfaire les besoins spécifiques, en données statistiques, des autorités politiques et administratives régionales, des collectivités territoriales, des services et des partenaires au développement intervenant au niveau des régions ;
- ✓ Gérer les ressources humaines, matérielles et financières mises à leur disposition par la Direction Générale de l'INS ;
- ✓ Représenter l'INS et assurer la coordination technique et opérationnelle des activités statistiques des différentes structures concernées au niveau régional;
- ✓ Promouvoir la culture statistique et commémorer la Journée Africaine de la Statistique au niveau régional.



La Direction Régionale de l'Institut National de la Statistique de Maradi (DR/INS/MI) a le plaisir de vous présenter le quatrième « **Bulletin trimestriel des prix** » de l'année 2023. Ce bulletin présente l'évolution trimestrielle des prix de certains produits de première nécessité sur la base des relevés quotidiens effectués au niveau de deux (2) principaux marchés du chef lieu de la région (marché de Kadiro et marché de Malamin Daga). Les produits collectés sont les céréales (mil, maïs, sorgho, riz), le niébé, le gros souchet, l'arachide décortiquée et l'huile d'arachide.

La mesure des poids des produits n'étant pas effectuée au niveau des marchés, pour les

céréales et le niébé, le poids du sac déclaré par les commerçants ne correspond pas toujours au poids réel du sac.

Abdou BOUBACAR

Directeur Régional de l'Institut National de la Statistique

SIGNALETIQUE



OURS

Unité responsable : Direction Régionale de l'Institut National de la Statistique de Maradi

Directeur Régional de l'INS : **Abdou BOUBACAR**

Chef de Service des Statistiques Économiques et Sociales : **Issoufou RABIOU MAHAMANE**

Agent de collecte, DR/INS/MI : **Maman Laouan ISSA KAOURA**

Agent de collecte, DR/INS/MI : **Madame Balkissa GARBA IBRAHIM**

Photos : Direction Régionale de l'Institut National de la Statistique de Maradi / M. Laouan Issa Kaoura

Editeur de la publication : Direction Régionale de l'Institut National de la Statistique de Maradi





SOMMAIRE

Missions de la Direction Régionale de l'Institut National de la Statistique de Maradi.....	ii
Sommaire	1
1. Évolution du prix moyen du sac de 100 kg de maïs (en f cfa)	5
2. Évolution du prix moyen du sac de 100 kg de sorgho (en f cfa).....	5

3. Évolution du prix moyen du sac de 50 kg de riz 25 % brisure (en f cfa)	6
4. Évolution du prix moyen du sac de 100 kg de mil (en f cfa)	6
5. Évolution du prix moyen du sac de 100 kg de niébé (en f cfa)	7
6. Prix moyens mensuels et trimestriels de certains produits.....	7



Niébé blanc (Marché de Kassouwa Mata), Photo : Idrissa Abdoulaye Katahi



LISTE DES TABLEAUX

Tableau 1 : Prix moyens mensuels et trimestriels, de certains produits suivis sur les marchés de Kadiro et de Malamin Daga de la ville de Maradi7

LISTE DES GRAPHIQUES

Graphique 1 : Baisse du prix du maïs de 24,1 % au quatrième trimestre 20235

Graphique 2 : Baisse du prix du sorgho de 7,5 % au quatrième trimestre 20235

Graphique 3 : hausse du prix du riz (25% brisure) de 27,0% au quatrième trimestre 20236

Graphique 4 : Baisse du prix du mil de 13,8 % au quatrième trimestre 20236

Graphique 5 : Hausse du prix du niébe de 8,8 % au quatrième trimestre 20237

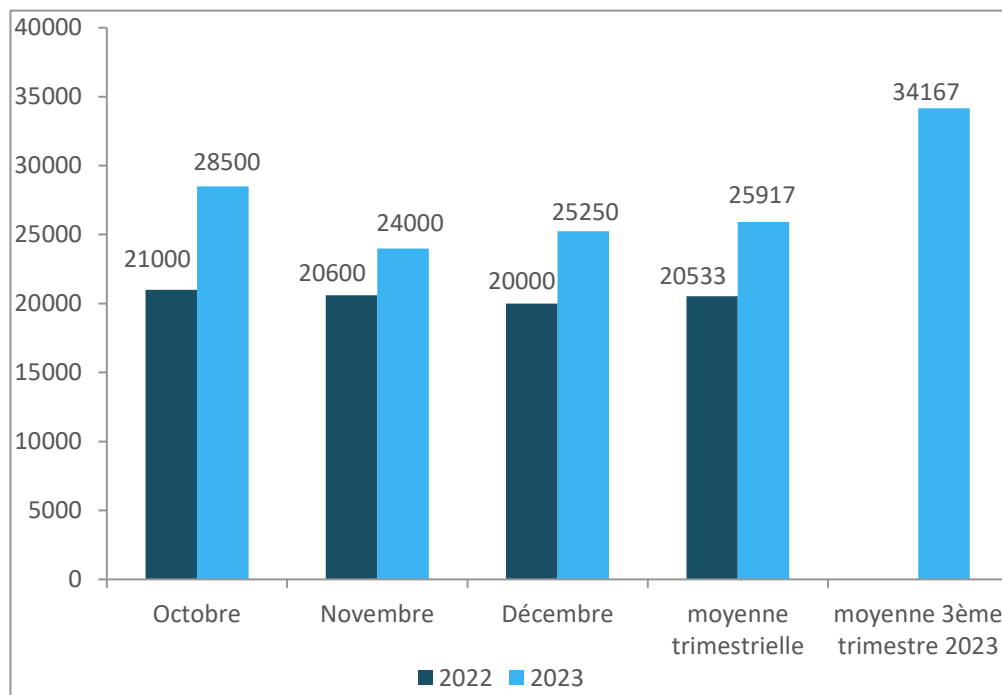


Maïs (Marché de Kassouwa Mata), Photo : Idrissa Abdoulaye Katahi



1. ÉVOLUTION DU PRIX MOYEN DU SAC DE 100 KG DE MAÏS (EN F CFA)

Graphique 1 : Baisse du prix du maïs de 24,1 % au quatrième trimestre 2023



Au quatrième trimestre 2023, le prix moyen du sac de 100 kg de maïs le plus élevé est de

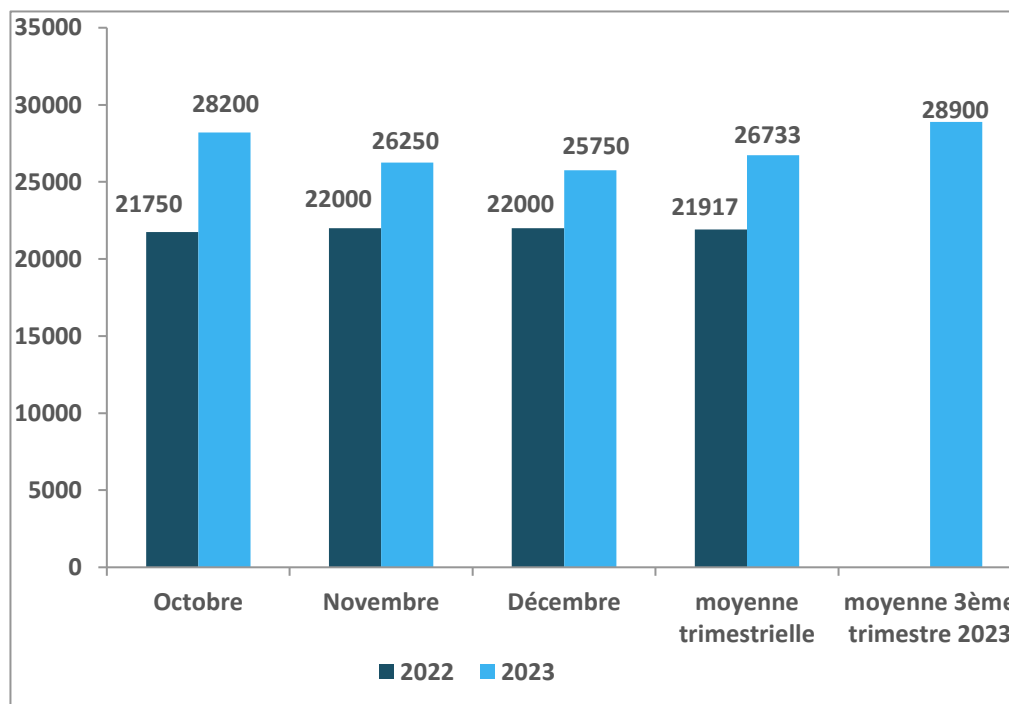
28 500 F CFA a été relevé au mois d'octobre tandis que le prix moyen le plus bas a été observé en novembre, soit 24 000 F CFA.

Au cours de ce trimestre, le prix du sac de 100 kg de maïs s'établit en moyenne à 25 917 F CFA. Ce prix est en baisse de 24,1 % par rapport au trimestre précédent (34 167 F CFA).

En glissement annuel (quatrième trimestre 2023 par rapport au quatrième trimestre 2022), le prix moyen du sac de 100 kg de maïs est en hausse de 26,2 %.

2. ÉVOLUTION DU PRIX MOYEN DU SAC DE 100 KG DE SORGHO (EN F CFA)

Graphique 2 : Baisse du prix du sorgho de 7,5 % au quatrième trimestre 2023



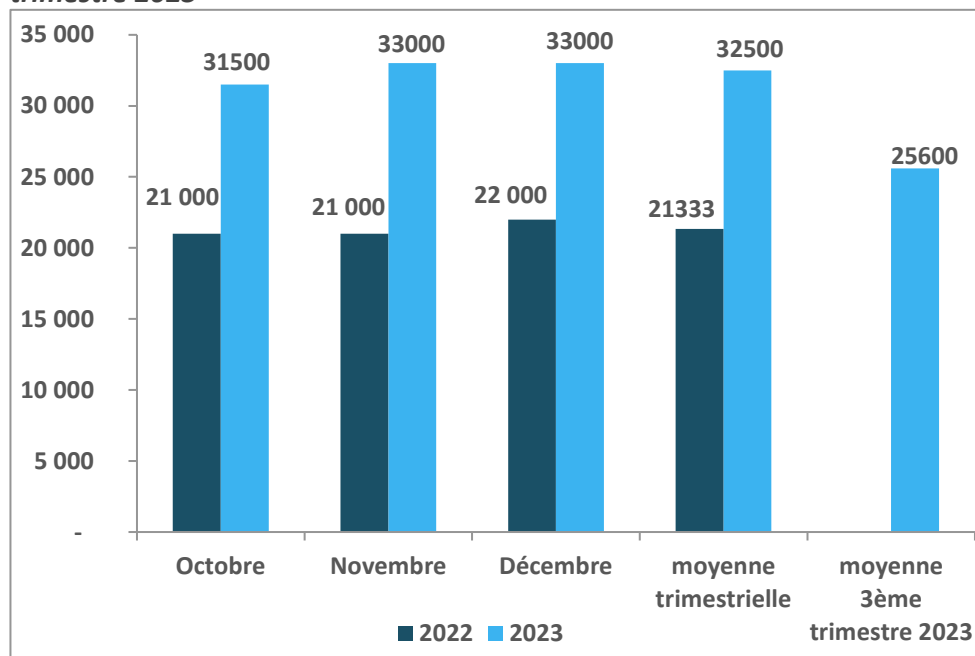
Au quatrième trimestre 2023, le prix moyen le plus élevé du sac de 100 kg a atteint 28 200 F CFA au mois d'octobre. Le prix moyen le plus bas est observé au cours du mois de décembre, soit 25 750 F CFA.

Au cours de ce trimestre le prix moyen du sac de 100 kg de sorgho s'établit à 26 733 F CFA, soit une baisse de 7,5 % par rapport au trimestre précédent, soit 28 900 F CFA.

En glissement annuel, le prix moyen du sac de 100 kg de sorgho est en hausse de 22,0 %.

3. ÉVOLUTION DU PRIX MOYEN DU SAC DE 50 KG DE RIZ 25 % BRISURE

Graphique 3 : hausse du prix du riz (25% brisure) de 27,0% au quatrième trimestre 2023



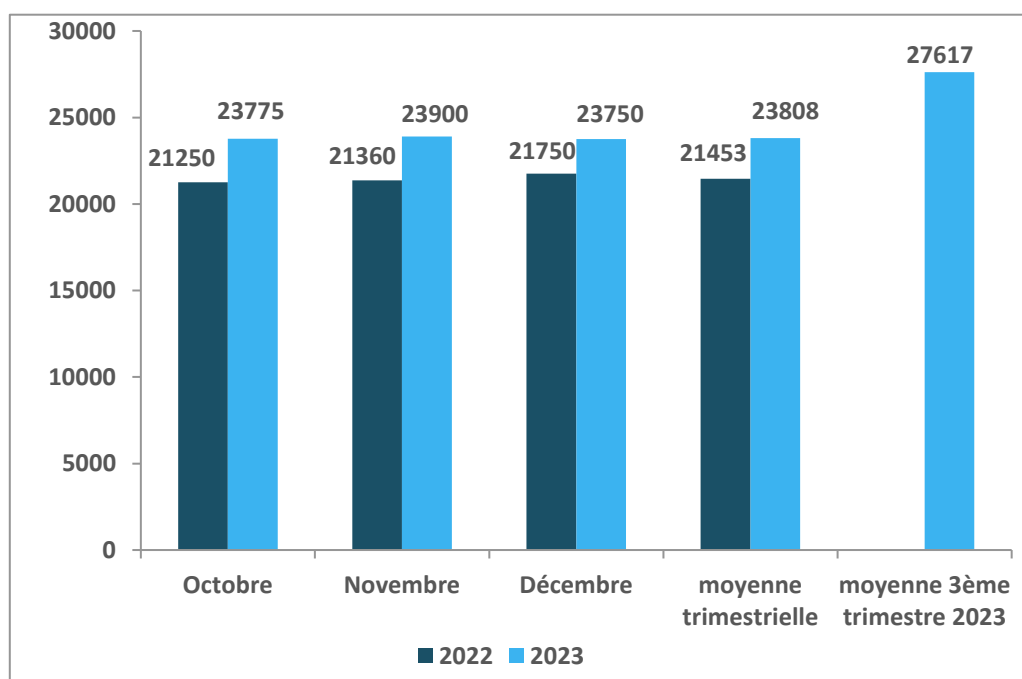
Au quatrième trimestre 2023, le prix moyen le plus élevé du sac de 50 kg de riz 25% brisure a atteint 33 000 F CFA aux mois de novembre et de décembre. Le prix moyen le plus bas est observé au cours du mois d'octobre (31 500 F CFA).

Au cours de ce trimestre le prix moyen du sac de 50 kg de riz 25 % brisure s'établit à 32 500 F CFA, soit une hausse de 27,0% par rapport au trimestre précédent (25 600 F CFA).

En glissement annuel, le prix moyen du sac de 50 kg de riz 25 % brisure est également en hausse de 52,3 %.

4. ÉVOLUTION DU PRIX MOYEN DU SAC DE 100 KG DE MIL (EN F CFA)

Graphique 4 : Baisse du prix du mil de 13,8 % au quatrième trimestre 2023



Au quatrième trimestre 2023, le prix moyen le plus élevé du sac de 100 kg a atteint 23 900 F CFA au mois de novembre tandis que le prix moyen le plus bas (23 750 F CFA) a été observé au mois de décembre.

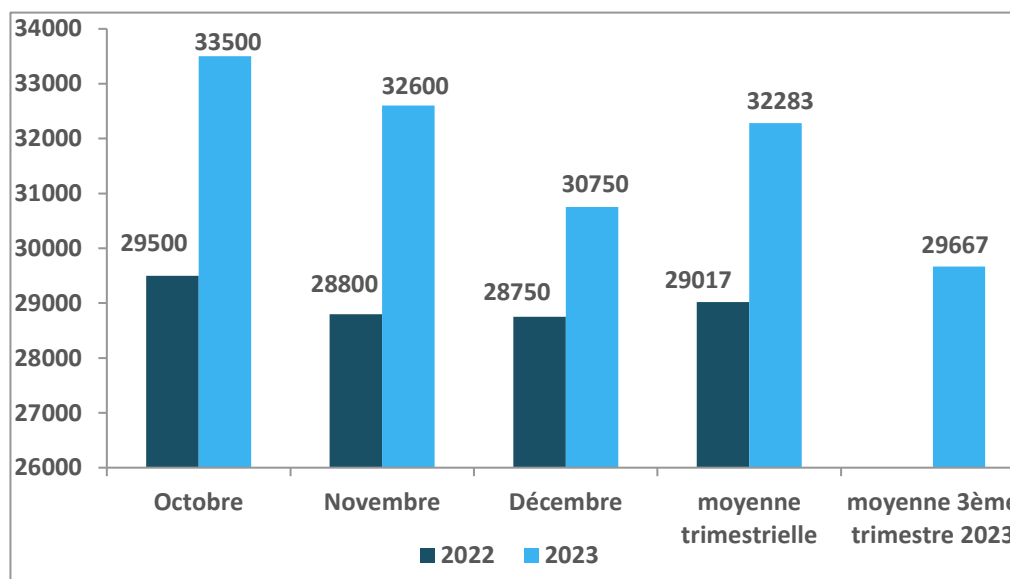
Au cours de ce trimestre, le prix moyen du sac de 100 kg de mil s'établit à 23 808 F CFA, soit une baisse de 13,8 % par rapport au trimestre précédent (27 617 F CFA).

En glissement annuel, le prix moyen du sac de 100 kg de mil est en hausse de 11,0 %.



5. ÉVOLUTION DU PRIX MOYEN DU SAC DE 100 KG DE NIEBE (EN F CFA)

Graphique 5 : Hausse du prix du niébe de 8,8 % au quatrième trimestre 2023



Au quatrième trimestre 2023, le prix moyen le plus élevé a été observé au mois d'octobre (33 500 F CFA) tandis que le prix moyen le plus bas a été enregistré au mois de décembre (30 750 F CFA).

Au cours de ce trimestre, le prix moyen du sac de 100 kg de niébé s'établit à 32 283 F CFA. Ce prix est en hausse de 8,8 % par rapport au trimestre précédent (29 667 F CFA).

En glissement annuel, le prix moyen du sac de 100 kg de niébé a augmenté de 11,3 %.

6. ÉVOLUTION DES PRIX MOYENS MENSUELS ET TRIMESTRIELS DE CERTAINS

PRODUITS SPECIFIQUES DE LA REGION

Tableau 1 : Évolution des prix moyens des autres produits spécifiques de la région au cours du 4^{er} trimestre 2023

Produits	Unité	Octobre		Novembre		Décembre		Moyennes trimestrielles			Variation Trimestrielle 4T2023/3T2023 (%)	Variation Annuelle 4T2023/4T2022 (%)
		2022	2023	2022	2023	2022	2023	3T2023	4T2023	4T2022		
Huile d'arachide	Litre	1337,5	1300	1240	1250	1175	1200	1217	1250	1251	2,74	-0,07
Arachide décortiquée	Sac de 40 tia	54250	54250	52000	49400	49500	49000	58317	50883	51917	-12,75	-1,99
Gros souchet	Sac de 36 tia	35000	25050	27400	22800	24125	19000	29667	22283	28842	-24,89	-22,74



Le prix moyen du litre **d'huile d'arachide** s'établit à 1 250 F CFA au cours du quatrième trimestre 2023 (4T2023), soit une hausse de 2,74 % par rapport au trimestre précédent (3T2023) et une légère baisse de 0,07% en glissement annuel.



Le prix moyen du sac **d'arachide décortiquée** d'environ 40 tia s'établit à 50 883 F CFA au cours du quatrième trimestre 2023, soit une baisse de 12,75 % par rapport au trimestre précédent et une baisse de 1,99 % en glissement annuel.



Le prix moyen du sac de **gros souchet** d'environ 36 tia s'établit à 22 283 F CFA au cours du quatrième trimestre 2023, soit une baisse de 12,75 % par rapport au trimestre précédent et également une baisse de 22,74 % en glissement annuel.



Institut National
de la Statistique

NIGER