



RÉPUBLIQUE DU NIGER

Fraternité - Travail - Progrès

REGION DE MARADI

DIRECTION RÉGIONALE DE INSTITUT NATIONAL DE LA STATISTIQUE

N°3/2023



MARADI

BULLETIN TRIMESTRIEL

OCTOBRE 2023

CONJONCTURE



PREMIER TRIMESTRE 2023 : HAUSSE DES PRIX DES
PRODUITS DE PREMIERE NÉCESSITÉ EXCEPTÉ LE SORGHO



Institut National
de la Statistique

NIGER

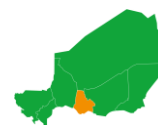
MISSIONS DE LA DIRECTION REGIONALE DE L'INSTITUT NATIONAL DE LA STATISTIQUE DE MARADI

Les missions sont :

- La production des données au niveau régional ;
- La coordination statistique au niveau régional.

Pour cela la DR/INS/Maradi doit :

- ✓ Recueillir, pour le compte des services centraux de l'INS, les informations qui ne sont pas disponibles au niveau central et qui doivent être collectées aux échelons régional et sous-régional ;
- ✓ Exécuter au niveau régional et sous régional, pour le compte des services centraux de l'INS toute opération d'enquête ou de recensement ;
- ✓ Diffuser les données régionales traitées par la Direction Générale de l'INS et les autres Directions Régionales ou élaborées par les DR/INS elle même ;
- ✓ Réaliser des enquêtes ou toute autre étude avec les partenaires sous forme de contrat au niveau régional, afin de satisfaire les besoins spécifiques, en données statistiques, des autorités politiques et administratives régionales, des collectivités territoriales, des services et des partenaires au développement intervenant au niveau des régions ;
- ✓ Gérer les ressources humaines, matérielles et financières mises à leur disposition par la Direction Générale de l'INS ;
- ✓ Représenter l'INS et assurer la coordination technique et opérationnelle des activités statistiques des différentes structures concernées au niveau régional;
- ✓ Promouvoir la culture statistique et commémorer la Journée Africaine de la Statistique au niveau régional.



La Direction Régionale de l'Institut National de la Statistique de Maradi (DR/INS/MI) a le plaisir de vous présenter le troisième « **Bulletin trimestriel des prix** » de l'année 2023. Ce bulletin présente l'évolution trimestrielle des prix de certains produits de première nécessité sur la base des relevés quotidiens effectués au niveau de deux (2) principaux marchés du chef lieu de la région (marché de Kadiro et marché de Malamin Daga). Les produits collectés sont les céréales (mil, maïs, sorgho, riz), le niébé, le gros souchet, l'arachide décortiquée et l'huile d'arachide.

La mesure des poids des produits n'étant pas effectuée au niveau des marchés, pour les

céréales et le niébé, le poids du sac déclaré par les commerçants ne correspond pas toujours au poids réel du sac.

Abdou BOUBACAR

Directeur Régional de l'Institut National de la Statistique

SIGNALETIQUE



agriculture



climatologie



commerce



conditions de vie
des ménages



conjoncture



économie



éducation



élevage



emploi et
revenus



énergie



environnement



habitat



industrie



justice



nutrition



population



poste et
télécommunications



santé



services



société



territoire



tourisme



transports

OURS

Unité responsable : Direction Régionale de l'Institut National de la Statistique de Maradi

Directeur Régional de l'INS : **Abdou BOUBACAR**

Chef Service des Statistiques Économiques et Sociales : **Issoufou RABIOU MAHAMANE**

Chef Service de la Coordination Statistique : **Madame Abdoulaye Rakia DAOUDA**

Agent de collecte, DR/INS/MI : **Maman Laouan ISSA KAOURA**

Agent de collecte, DR/INS/MI : **Madame Balkissa GARBA IBRAHIM**

Photos : Direction Régionale de l'Institut National de la Statistique de Maradi / M. Laouan Issa Kaoura

Éditeur de la publication : Direction Régionale de l'Institut National de la Statistique de Maradi





SOMMAIRE

Missions de la Direction Régionale de l'Institut National de la Statistique de Maradi.....	ii
Sommaire	1
1. Évolution du prix moyen du sac de 100 kg de maïs (en f cfa)	5
2. Évolution du prix moyen du sac de 100 kg de sorgho (en f cfa).....	5

3. Évolution du prix moyen du sac de 50 kg de riz 25 % brisure (en f cfa)	6
4. Évolution du prix moyen du sac de 100 kg de mil (en f cfa)	6
5. Évolution du prix moyen du sac de 100 kg de niébé (en f cfa)	7
6. Prix moyens mensuels et trimestriels de certains produits.....	7



Niébé blanc (Marché de Kassouwa Mata), Photo : Idrissa Abdoulaye Katahi



LISTE DES TABLEAUX

Tableau 1 : Prix moyens mensuels et trimestriels, de certains produits suivis sur les marchés de Kadiro et de Malamin Daga de la ville de Maradi7

LISTE DES GRAPHIQUES

Graphique 1 : hausse du prix du maïs de 44,5 % au troisième trimestre 2023.....5

Graphique 2 : Hausse du prix du sorgho de 27,3 % au troisième trimestre 2023.....5

Graphique 3 : hausse du prix du riz (25% brisure) de 16,4% au troisième trimestre 2023.....6

Graphique 4 : hausse du prix du mil de 10,2 % au troisième trimestre 2023.....6

Graphique 5 : Hausse du prix du niébe de 3,7 % au troisième trimestre 20237

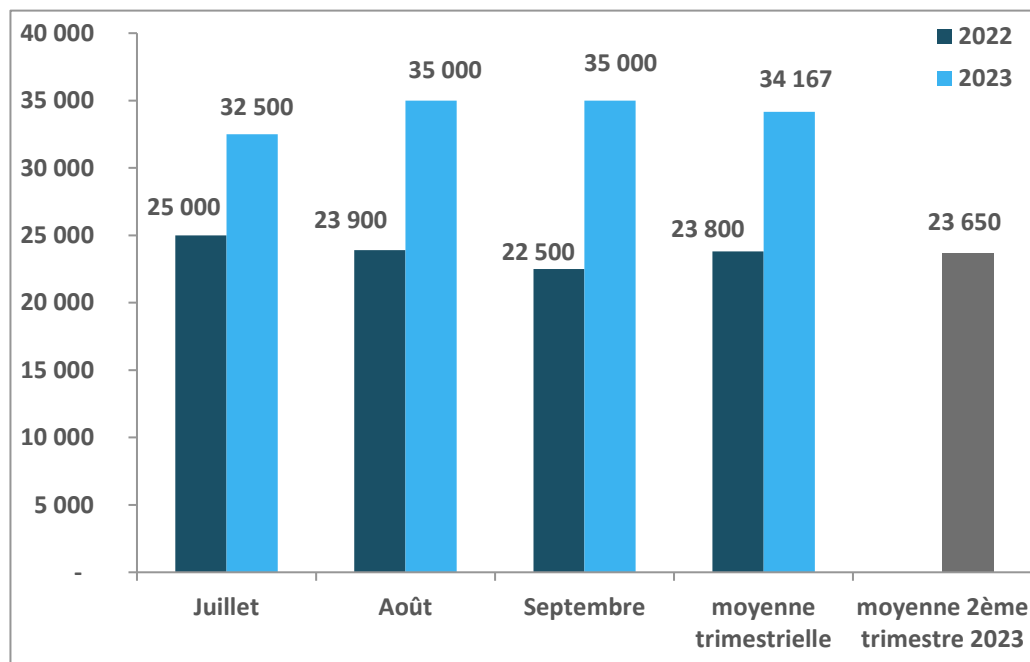


Maïs (Marché de Kassouwa Mata), Photo : Idrissa Abdoulaye Katahi



1. ÉVOLUTION DU PRIX MOYEN DU SAC DE 100 KG DE MAÏS (EN F CFA)

Graphique 1 : hausse du prix du maïs de 44,5 % au troisième trimestre 2023



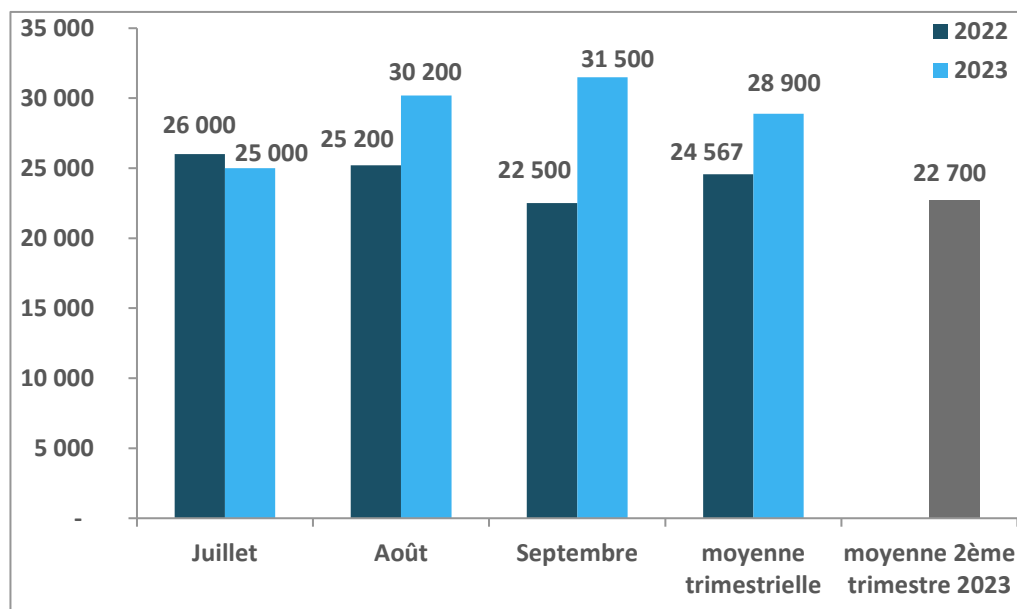
Au cours de ce trimestre, le prix moyen du sac de 100 kg atteint 35 000 F CFA (le plus élevé) au cours des mois d'août et de septembre tandis que le prix moyen le plus bas a été observé en juillet (32 500 F CFA).

Au troisième trimestre 2023, le prix du sac de 100 kg de maïs s'établit en moyenne à 34 167 F CFA. Ce prix est en hausse de 44,5 % par rapport au trimestre précédent (23 650 F CFA).

En glissement annuel (troisième trimestre 2023 par rapport au troisième trimestre 2022), le prix moyen du sac de 100 kg de maïs est en hausse de 43,6 %.

2. ÉVOLUTION DU PRIX MOYEN DU SAC DE 100 KG DE SORGHO (EN F CFA)

Graphique 2 : Hausse du prix du sorgho de 27,3 % au troisième trimestre 2023



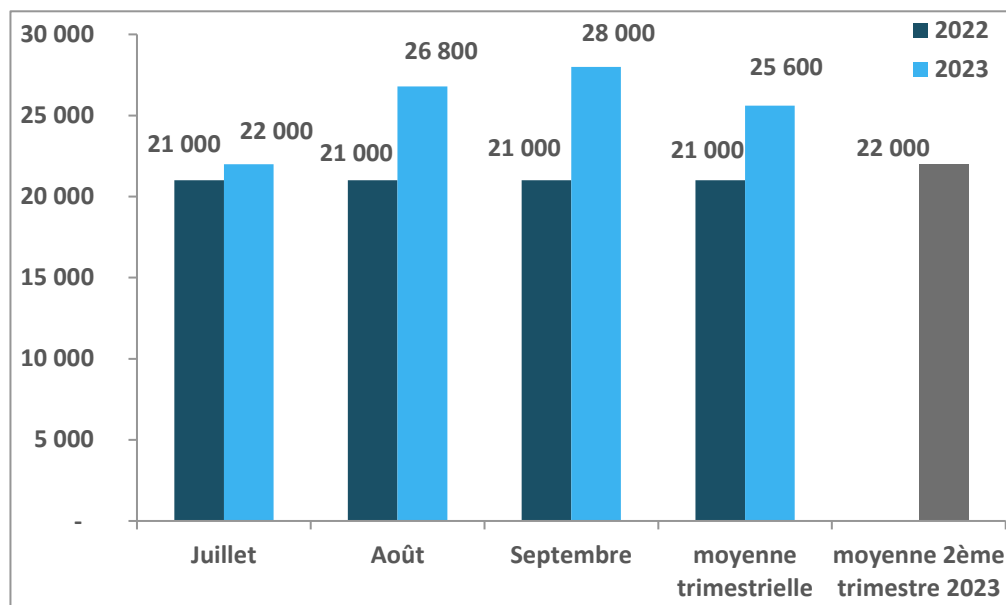
Au troisième trimestre 2023, le prix moyen du sac de 100 kg de sorgho s'établit à 28 900 F CFA, soit une hausse de 27,3 % par rapport au trimestre précédent (22 700 F CFA).

Le prix moyen le plus élevé du sac de 100 kg a atteint 31 500 F CFA au mois de septembre. Le prix moyen le plus bas est observé au cours du mois de juillet (25 000 F CFA).

En glissement annuel, le prix moyen du sac de 100 kg de sorgho est en hausse de 17,6%.

3. ÉVOLUTION DU PRIX MOYEN DU SAC DE 50 KG DE RIZ 25 % BRISURE

Graphique 3 : hausse du prix du riz (25% brisure) de 16,4% au troisième trimestre 2023



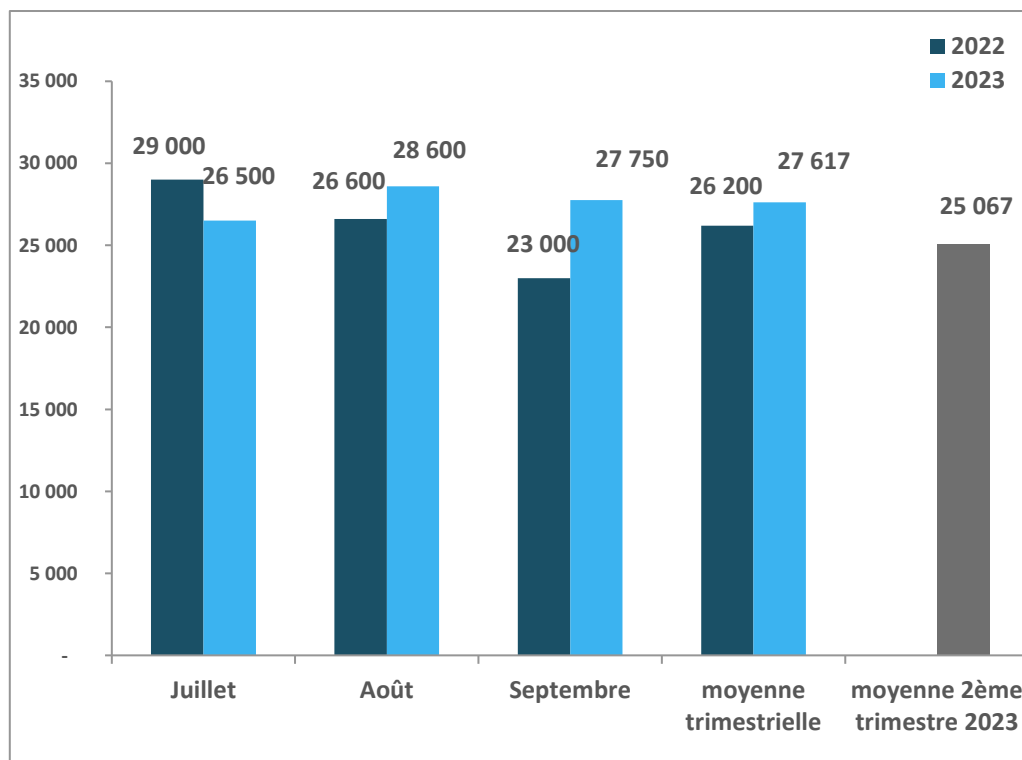
Le prix moyen le plus élevé du sac de 50 kg riz 25% a atteint 28 000 F CFA au mois de septembre. Le prix moyen le plus bas est observé au cours du mois de juillet (22 000 F CFA).

Au troisième trimestre 2023, le prix moyen du sac de 50 kg de riz 25 % brisure s'établit à 25 600 F CFA, soit une hausse de 16,4% par rapport au trimestre précédent (22 000 F CFA).

En glissement annuel, le prix moyen du sac de 50 kg de riz 25 % brisure est également en hausse de 21,9 %.

4. ÉVOLUTION DU PRIX MOYEN DU SAC DE 100 KG DE MIL (EN F CFA)

Graphique 4 : hausse du prix du mil de 10,2 % au troisième trimestre 2023



Au troisième trimestre 2023, le prix moyen du sac de 100 kg de mil s'établit à 27 617 F CFA, soit une hausse de 10,2 % par rapport au trimestre précédent (25 067 F CFA).

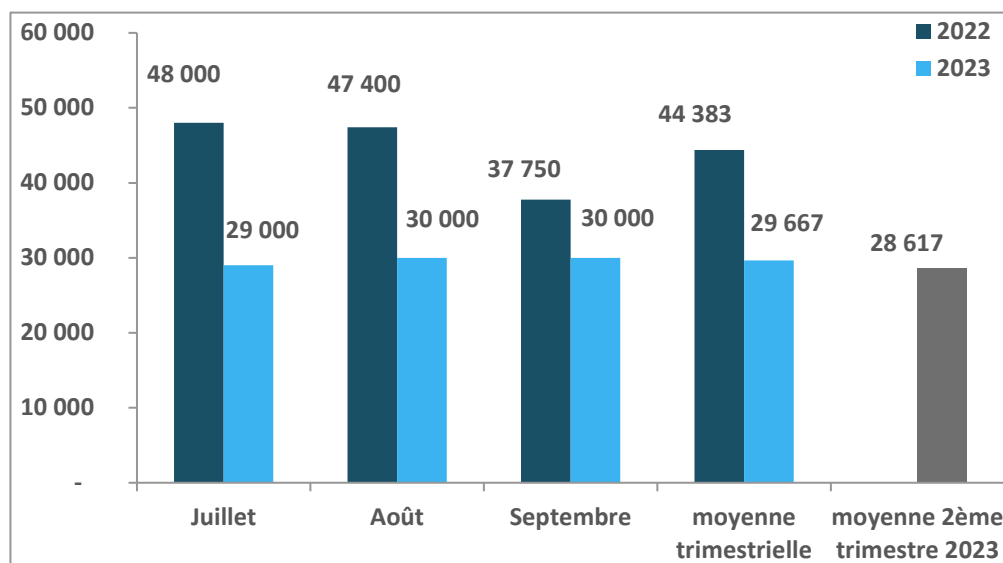
Le prix moyen le plus élevé du sac de 100 kg a atteint 28 600 F CFA au mois d'août tandis que le prix moyen le plus bas (26 500 F CFA) a été observé au mois de juillet.

En glissement annuel, le prix moyen du sac de 100 kg de mil est en hausse de 5,4 %



5. ÉVOLUTION DU PRIX MOYEN DU SAC DE 100 KG DE NIEBE (EN F CFA)

Graphique 5 : Hausse du prix du niébe de 3,7 % au troisième trimestre 2023



Au troisième trimestre 2023, le prix moyen du sac de 100 kg de niébé s'établit à 29 667 F CFA. Ce prix est en hausse de 3,7 % par rapport au trimestre précédent (28 617 F CFA).

Au cours de ce trimestre, le prix moyen le plus élevé a été observé aux mois d'août et de septembre (30 000 F CFA) tandis que le prix moyen le plus bas a été enregistré au mois de juillet (29 000 F CFA).

En glissement annuel, le prix moyen du sac de 100 kg de niébé a diminué de 33,2 %.

6. ÉVOLUTION DES PRIX MOYENS MENSUELS ET TRIMESTRIELS DE CERTAINS

PRODUITS SPECIFIQUES DE LA REGION

Tableau 1 : Évolution des prix moyens des autres produits spécifiques de la région au cours du 3^{er} trimestre 2023

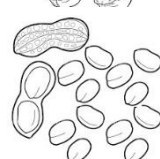
Produits	Unité	Juillet		Août		Septembre		Moyennes trimestrielles			Variation Trimestrielle 3T2023/2T2023 (%)	Variation Annuelle 3T2023/3T2022 (%)
		2022	2023	2022	2023	2022	2023	2T2023	3T2023	3T2022		
Huile d'arachide	Litre	1500	1200	1500	1200	1500	1250	1200	1217	1500	1,42	-18,86
Arachide décortiquée	Sac de 40 tia	61000	59750	61000	59200	59250	56000	57583	58317	60417	1,27	-3,48
Gros souchet	Sac de 36 tia	30250	24000	30250	26200	35000	24750	23000	24983	31833	8,62	-21,52



Le prix moyen du litre **d'huile d'arachide** s'établit à 1 217 F CFA au cours du troisième trimestre 2023 (3T2023), soit une baisse de 1,39 % par rapport au trimestre précédent (2T2023) et une baisse de 18,89% en glissement annuel.



Le prix moyen du sac de **gros souchet** d'environ 36 tia s'établit à 24 983 F CFA au cours du troisième trimestre 2023, soit une hausse de 8,62 % par rapport au trimestre précédent et une baisse de 21,52 % en glissement annuel.



Le prix moyen du sac **d'arachide décortiquée** d'environ 40 tia s'établit à 58 317 F CFA au cours du troisième trimestre 2023, soit une hausse de 1,27 % par rapport au trimestre précédent et une baisse de 3,48 % en glissement annuel.



Institut National
de la Statistique

NIGER