



MARADI
BULLETIN TRIMESTRIEL

AVRIL 2023

RÉPUBLIQUE DU NIGER

Fraternité - Travail - Progrès

REGION DE MARADI

DIRECTION RÉGIONALE DE L'INSTITUT NATIONAL DE LA STATISTIQUE

N°1/2023

CONJONCTURE



**PREMIER TRIMESTRE 2023 : HAUSSE DES PRIX DES
PRODUITS DE PREMIERE NÉCESSITÉ EXCEPTÉ LE SORGHO**



Institut National
de la Statistique

NIGER

MISSIONS DE LA DIRECTION REGIONALE DE L'INSTITUT NATIONAL DE LA STATISTIQUE DE MARADI

Les missions sont :

- La production des données au niveau régional ;
- La coordination statistique au niveau régional.

Pour cela la DR/INS/Maradi doit :

- ✓ Recueillir, pour le compte des services centraux de l'INS, les informations qui ne sont pas disponibles au niveau central et qui doivent être collectées aux échelons régional et sous-régional ;
- ✓ Exécuter au niveau régional et sous régional, pour le compte des services centraux de l'INS toute opération d'enquête ou de recensement ;
- ✓ Diffuser les données régionales traitées par la Direction Générale de l'INS et les autres Directions Régionales ou élaborées par les DR/INS elle même ;
- ✓ Réaliser des enquêtes ou toute autre étude avec les partenaires sous forme de contrat au niveau régional, afin de satisfaire les besoins spécifiques, en données statistiques, des autorités politiques et administratives régionales, des collectivités territoriales, des services et des partenaires au développement intervenant au niveau des régions ;
- ✓ Gérer les ressources humaines, matérielles et financières mises à leur disposition par la Direction Générale de l'INS ;
- ✓ Représenter l'INS et assurer la coordination technique et opérationnelle des activités statistiques des différentes structures concernées au niveau régional;
- ✓ Promouvoir la culture statistique et commémorer la Journée Africaine de la Statistique au niveau régional.



La Direction Régionale de l'Institut National de la Statistique de Maradi (DR/INS/MI) a le plaisir de vous présenter le premier « **Bulletin trimestriel des prix** » de l'année 2023. Ce bulletin présente l'évolution trimestrielle des prix de certains produits de première nécessité sur la base des relevés quotidiens effectués au niveau de deux (2) principaux marchés du chef lieu de la région (marché de Kadiro et marché de Malamin Daga). Les produits collectés sont les céréales (mil, maïs, sorgho, riz), le niébé, le gros souchet, l'arachide décortiquée et l'huile d'arachide.

La mesure des poids des produits n'étant pas effectuée au niveau des marchés, pour les

céréales et le niébé, le poids du sac déclaré par les commerçants ne correspond pas toujours au poids réel du sac.

Souleymane ISSOUFI HASSOUMI

Directeur Régional de l'Institut National de la Statistique

SIGNALETIQUE



agriculture



climatologie



commerce



conditions de vie
des ménages



conjoncture



économie



éducation



élevage



emploi et
revenus



énergie



environnement



habitat



industrie



justice



nutrition



population



poste et
télécommunications



santé



services



société



territoire



tourisme



transports

OURS

Unité responsable : Direction Régionale de l'Institut National de la Statistique de Maradi

Directeur Régional de l'INS : Souleymane ISSOUFI HASSOUMI

Chef Service des Statistiques Économiques et Sociales : Issoufou RABIOU MAHAMANE

Chef Service de la Coordination Statistique : Abdou BOUBACAR

Agent de collecte, DR/INS/MI : Maman Laouan ISSA KAOURA

Agent de collecte, DR/INS/MI : Madame Balkissa GARBA IBRAHIM

Photos : Direction Régionale de l'Institut National de la Statistique de Maradi / M. Laouan Issa Kaoura

Editeur de la publication : Direction Régionale de l'Institut National de la Statistique de Maradi





SOMMAIRE

Missions de la Direction Régionale de l'Institut National de la Statistique de Maradi.....	ii
Sommaire	1
1. Évolution du prix moyen du sac de 100 kg de maïs (en f cfa)	5
2. Évolution du prix moyen du sac de 100 kg de sorgho (en f cfa).....	5

3. Évolution du prix moyen du sac de 50 kg de riz 25 % brisure (en f cfa)	6
4. Évolution du prix moyen du sac de 100 kg de mil (en f cfa)	6
5. Évolution du prix moyen du sac de 100 kg de niébé (en f cfa)	7
6. Prix moyens mensuels et trimestriels de certains produits.....	7



Niébé blanc (Marché de Kassouwa Mata), Photo : Idrissa Abdoulaye Katahi



LISTE DES TABLEAUX

Tableau 1 : Prix moyens mensuels et trimestriels, de certains produits suivis sur les marchés de Kadiro et de Malamin Daga de la ville de Maradi7

LISTE DES GRAPHIQUES

Graphique 1 : hausse du prix du maïs de 10,6 % au premier trimestre 20235
Graphique 2 : baisse du prix du sorgho de 2,1 % au premier trimestre 20235
Graphique 3 : hausse du prix du riz (25% brisure) de 3,1% au premier trimestre 20236
Graphique 4 : hausse du prix du mil de 9,6 % au premier trimestre 20236
Graphique 5 : légère hausse du prix du niebe de 1,6 % au premier trimestre 20237

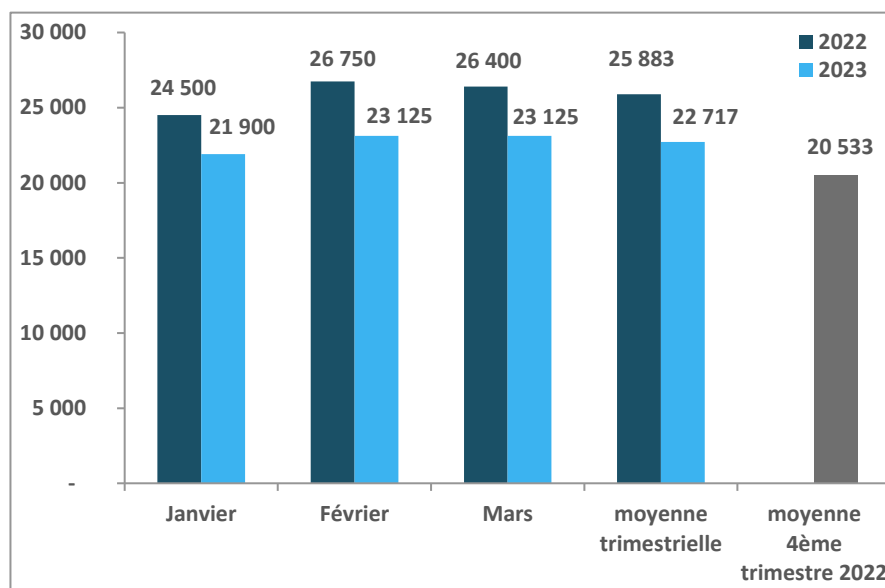


Maïs (Marché de Kassouwa Mata), Photo : Idrissa Abdoulaye Katahi



1. ÉVOLUTION DU PRIX MOYEN DU SAC DE 100 KG DE MAÏS (EN F CFA)

Graphique 1 : hausse du prix du maïs de 10,6 % au premier trimestre 2023



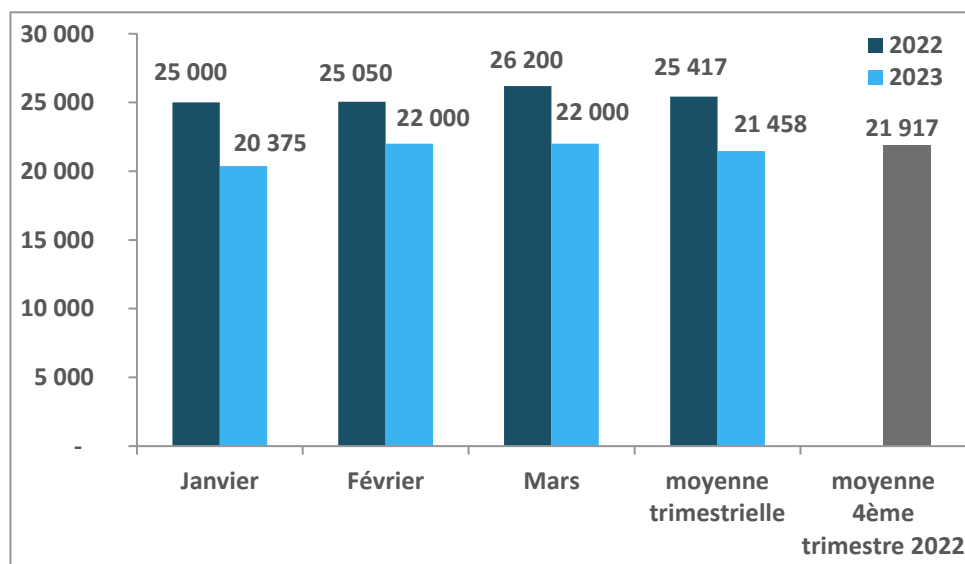
Au premier trimestre 2023, le prix du sac de 100 kg de maïs s'établit en moyenne à 22 717 F CFA. Ce prix est en hausse de 10,6 % par rapport au trimestre précédent (20 533 F CFA).

En glissement annuel (premier trimestre 2023 par rapport au premier trimestre 2022), le prix moyen du sac de 100 kg de maïs est en baisse de 12,2 %.

Au cours de ce trimestre, le prix moyen du sac de 100 kg atteint 23 125 F CFA (le plus élevé) au cours des mois de février et de mars tandis que le prix moyen le plus bas a été observé en janvier (21 900 F CFA).

2. ÉVOLUTION DU PRIX MOYEN DU SAC DE 100 KG DE SORGHO (EN F CFA)

Graphique 2 : baisse du prix du sorgho de 2,1 % au premier trimestre 2023



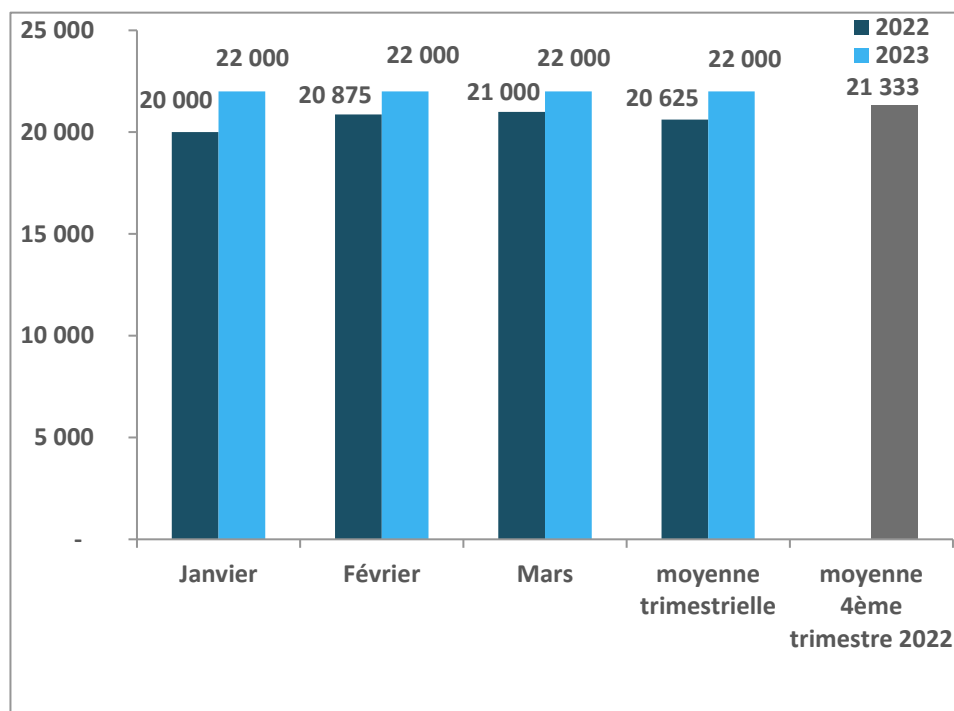
Au premier trimestre 2023, le prix moyen du sac de 100 kg de sorgho s'établit à 21 458 F CFA, soit une baisse de 2,1 % par rapport au trimestre précédent (21 917 F CFA).

En glissement annuel, le prix moyen du sac de 100 kg de sorgho est en baisse de 15,6%.

Le prix moyen le plus élevé du sac de 100 kg a atteint 22 000 F CFA aux mois de février et mars. Le prix moyen le plus bas est observé au cours du mois de janvier (20 375 F CFA).

3. ÉVOLUTION DU PRIX MOYEN DU SAC DE 50 KG DE RIZ 25 % BRISURE

Graphique 3 : hausse du prix du riz (25% brisure) de 3,1% au premier trimestre 2023



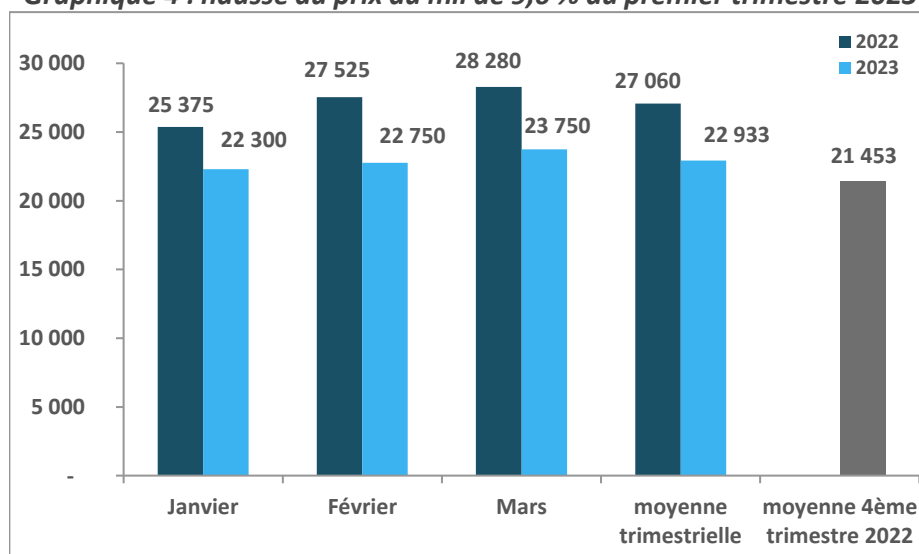
Au premier trimestre 2023, le prix moyen du sac de 50 kg de riz 25 % brisure s'établit à 22 000 F CFA, soit une hausse de 3,1% par rapport au trimestre précédent (21 333 F CFA).

Ce prix est resté inchangé le long du premier trimestre de l'année 2023 (22 000 F CFA).

En glissement annuel, le prix moyen du sac de 50 kg de riz 25 % brisure est également en hausse de 6,7 %.

4. ÉVOLUTION DU PRIX MOYEN DU SAC DE 100 KG DE MIL (EN F CFA)

Graphique 4 : hausse du prix du mil de 9,6 % au premier trimestre 2023



Au premier trimestre 2023, le prix moyen du sac de 100 kg de mil s'établit à 22 933 F CFA, soit une hausse de 6,9 % par rapport au trimestre précédent (21 453 F CFA).

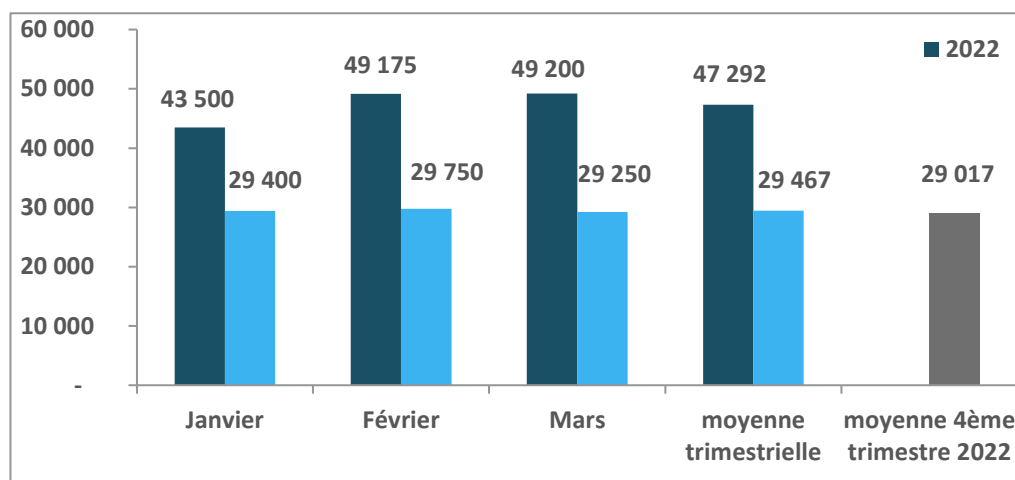
En glissement annuel, le prix moyen du sac de 100 kg de mil est en baisse de 15,3 %.

Le prix moyen le plus élevé du sac de 100 kg a atteint 23 750 F CFA au mois de mars tandis que le prix moyen le plus bas (22 300 F CFA) a été observé au mois de janvier.



5. ÉVOLUTION DU PRIX MOYEN DU SAC DE 100 KG DE NIEBE (EN F CFA)

Graphique 5 : légère hausse du prix du niébe de 1,6 % au premier trimestre 2023



Au premier trimestre 2023, le prix moyen du sac de 100 kg de niébé s'établit à 29 467 F CFA. Ce prix est en hausse de 1,6 % par rapport au trimestre précédent (29 017 F CFA).

En glissement annuel, le prix moyen du sac de 100 kg de niébé a diminué de 37,7 %.

Au cours de ce trimestre, le prix moyen le plus élevé a été observé en février (29 750 F CFA) tandis que le prix moyen le plus bas a été enregistré au mois de mars (29 250 F CFA).

6. ÉVOLUTION DES PRIX MOYENS MENSUELS ET TRIMESTRIELS DE CERTAINS PRODUITS SPECIFIQUES DE LA REGION

Tableau 1 : Évolution des prix moyens des autres produits spécifiques de la région au cours du 1^{er} trimestre 2023

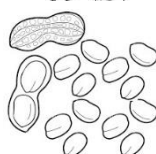
Produits	Unité	Janvier		Février		Mars		Moyennes trimestrielles			Variation Trimestrielle 1T2023/4T2022 (%)	Variation Annuelle 1T2023/1T2022 (%)
		2022	2023	2022	2023	2022	2023	4T 2022	1T2023	1er T 2022		
Huile d'arachide	Litre	1200	1120	1200	1200	1220	1250	1251	1190	1207	-4,86	-1,38
Arachide décortiquée	Sac de 40 tia	55000	50200	55975	55000	56380	56000	51917	53733	55785	3,50	-3,68
Gros souchet	Sac de 36 tia	20000	24200	26575	24250	26800	24250	28842	24233	24458	-15,98	-0,92



Le prix moyen du litre **d'huile d'arachide** s'établit à 1 190 F CFA au cours du premier trimestre 2023 (1T2023), soit une baisse de 4,86 % par rapport au trimestre précédent (4T2022) et une baisse de 1,38% en glissement annuel.



Le prix moyen du sac de **gros souchet** d'environ 36 tia s'établit à 24 233 F CFA au cours du premier trimestre 2023, soit une baisse de 15,98 % par rapport au trimestre précédent et une baisse de 0,92 % en glissement annuel.



Le prix moyen du sac **d'arachide décortiquée** d'environ 40 tia s'établit à 53 733 F CFA au cours du premier trimestre 2023, soit une hausse de 3,5 % par rapport au trimestre précédent et une baisse de 3,68 % en glissement annuel.



Institut National
de la Statistique

NIGER